

COMPRESSEUR DEUX-ETAGE A COURROIE SUR CHARIOT

CR 500











Compresseur deux-etape a courroie sur chariot

Compresseur avec tete à deux cylindres deux-étage en fonte complet de roues pour le déplacer aisément.

Moteur triphasé avec protecteur thermique installé directement sur le pressostat.

Equipé de manomètres, soupape de securité, purgeur de condensation et regulateur de pression

									
	Volt	Lt.	bar	L/min.	m ³ /h	kW	HP	r.p.m.	kg
CR 500	380	500	10	702	42	5.5	7.5	920	310